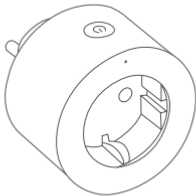


Aqara



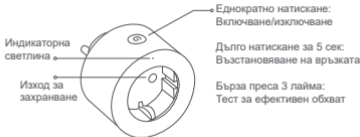
Интелигентен щепсел

Ръководство за бърз старт на Smart Plug

Въведение в продукта

Aqara Smart Plug включва или изключва захранването на домашните уреди. Той работи с концентратор за постигане на функции, като дистанционно управление чрез приложение и контрол на времето. Заедно с други интелигентни аксесоари той ви осигурява интересно изживяване в интелигентния дом.

- * Това устройство изисква съвместим концентратор Zigbee 3.0.
- * За да работи с HomeKit, е необходим специален концентратор. Посетете www.aqara.com/support за повече информация.
- * Този продукт е предназначен само за употреба на закрито.



Предупреждение

1. Не го покривайте, когато щепселът работи.
2. Без напрежение само когато щепселът е изваден.
3. Не свързвайте последователно.
4. Не използвайте във влажни помещения.

Инсталация

Включете интелигентния щепсел, ако синята индикаторна лампичка мигне веднъж, това означава, че захранването работи правилно.

Бърза настройка

1. Моля, добавете концентратора към приложението съгласно Ръководството за бързо стартиране на концентратора.
2. Моля, отворете приложението, докоснете "КHome" и след това докоснете "+" в горния десен ъгъл, за да влезете в страницата "Добавяне на устройство (аксесоар)". Изберете "Smart Plug" и го добавете съгласно инструкциите.

* Ако връзката е неуспешна, преместете Smart Plug по-близо до концентратора, включете го и опитайте отново.

Тест за ефективен обхват: Натиснете бързо бутона на аксесоара 3 пъти. Ако концентраторът издава гласови команди, това означава, че аксесоарът може да комуникира ефективно с концентратора.

Индикаторна светлина Описание

Състояние на индикаторната светлина	Статус Описание
Синята светлина мига бързо	Мрежата Zigbee се свързва
Синята продължителна светлина	Мрежата Zigbee работи правилно
Червената светлина мига бързо	Аларма за висока температура
Червената светлина мига бавно	Мрежата Zigbee не е свързана

Спецификация

Модел: SP-EUC01

Размери: $\varnothing 62 \times 77,5 \text{ mm}$ (©2,44 x 3,05 инча)

Безжичен протокол: Zigbee 3.0

Електрически параметри: 250 V AC, 50/60 Hz, 10 A,
MAX. 2300 W Температура на околната среда: 0 - 35°C
(32°F - 95°F)

Работна влажност: 0 - 95% RH, без кондензация

Максимална мощност на предаване: 10,5 dBm

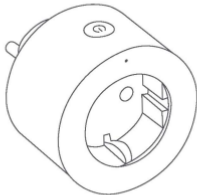
Онлайн обслужване на клиенти:

www.aqara.com/support Имейл: support@aqara.com

Производител: Lumi United Technology Co., Ltd.

Адрес: 8-и етаж, JinQi Wisdom Valley, No.1 Tangling Road, Liuxian Ave, Taoyuan Residential District, Nanshan District, Шенжен, Китай.

Aqara



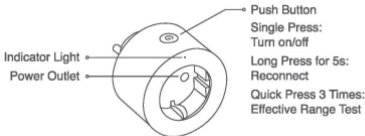
Smart Plug

Smart Plug Quick Start Guide

Product Introduction

Aqara Smart Plug turns on or off the power supply for home appliances. It works with a Hub to achieve functions, such as, remote control via app, and timing control. Together with other smart accessories, it provides you an interesting smart home experience.

- * This device requires a compatible Zigbee 3.0 hub.
- * To work with HomeKit, a specific hub is required.
Visit www.aqara.com/support for more details.
- * This product is for indoor use only.



Warning

1. Do not cover it when the plug is working.
2. Voltage-free only when the plug is removed.
3. Do not connect in series.
4. Do not use in damp areas.

Installation

Plug in the Smart Plug, if the blue indicator light blinks once, it indicates the power supply is working properly.

Quick Setup

1. Please add the Hub to the app according to the Hub Quick Start Guide.
2. Please open the app, tap "Home" and then tap "+" in the top right corner to enter "Add Device (Accessory)" page. Select "Smart Plug", and add it according to instructions.
* If the connection fails, please move the Smart Plug closer to the Hub, plug in and try again.

Effective Range Test: Quick press the push button on the accessory 3 times. If the Hub makes voice prompts, it indicates that the accessory can communicate effectively with the Hub.

Indicator Light Description

Indicator Light Status	Status Description
Blue light blinks quickly	Zigbee network is connecting
Blue light keeps on	Zigbee network works properly
Red light blinks quickly	High temperature alarm
Red light blinks slowly	Zigbee network is not connected

Specification

Model: SP-EUC01

Dimensions: $\Phi 62 \times 77.5$ mm ($\Phi 2.44 \times 3.05$ in.)

Wireless Protocol: Zigbee 3.0

Electrical Rating: 250 V AC, 50/60 Hz , 10 A, MAX. 2300 W

Ambient Temperature: 0 – 35°C (32°F - 95°F)

Operating Humidity: 0 – 95% RH, non-condensing

Maximum Transmit Power: 10.5 dBm

Working Frequency: 2405 MHz~2480 MHz

Online Customer Service: www.aqara.com/support

Email: support@aqara.com

Manufacturer: Lumi United Technology Co., Ltd.

Address: 8th Floor, JinQi Wisdom Valley, No.1 Tangling

Road, Liuxian Ave, Taoyuan Residential District, Nanshan

District, Shenzhen, China.