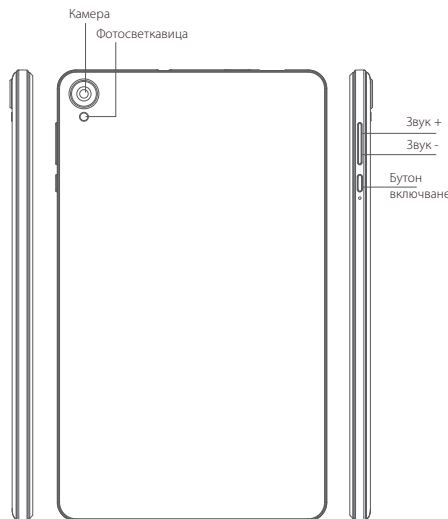
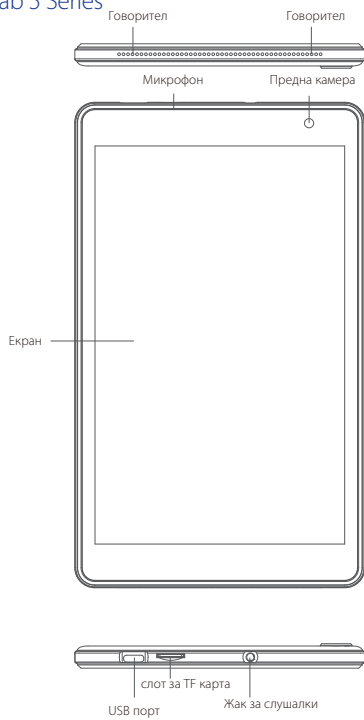


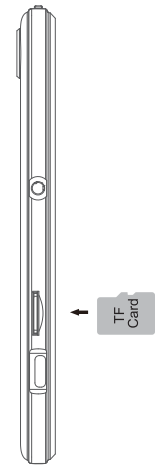
Blackview

Enjoy Smart Life

Tab 5 Series



Ⓣ Поставяне на TF карта



Ⓝ Включване

Батерията не може да бъде извадена. Задръжте бутона за включване за 3 до 5 секунди, за да включите устройството.

Ⓝ Настройки за промяна на езика

- Меню (Main menu) – Настройки (Settings) – Настройки на системата (System settings) – Език и въвеждане (Language and Input method)
- Език и въвеждане (Language and Input method) – Език (Language) – Добавяне на език (Language adding)
- Изберете езика, който желаете да добавите, и системата автоматично ще ви върне обратно в Език (Language).
- Изберете иконата, намираща се до избора от Вас език, и плъзнете нагоре, докато не я поставите на първо място в списъка с езици.

Ⓝ Сертификационна информация (SAR)

- Максималният коефициент на поглъщане на електромагнитно лъчение (SAR) на този продукт е ≤ 2.0 W/kg.
- В съответствие с изискванията на националния стандарт GB 21288-2007.

Ⓝ Безопасност – за да се осигури безопасност при използване на продукта, трябва стриктно да следвате следните правила:

- таблетът трябва да седи на поне 15cm разстояние от всякакви медицински импланти и пейсмейкъри. Никога не носете устройството в джоба си.
- Не излагайте устройството и други батерии на високи температури или оборудване, излъчващо топлина, като слънчева светлина, нагреватели, микровълнови печки, фурни или водни нагреватели. Прегряването на батериите може да причини експлозия.
- Когато зареждането на устройството приключи или устройството не се зарежда, извадете зарядното устройство от таблета и го изключете от електрическия контакт.
- Ако устройството е оборудвано с несменяема батерия, не сменяйте батерията сами, за да избегнете повреда на батерията или устройството.
- Използването на неодобрен или несъвместим източник на захранване, зарядно устройство или батерия може да причини пожар, експлозия или други потенциални опасности.
- Не разглобявайте или рестартирайте батериите, не поставяйте други предмети, не потопявайте във вода или други течности, за да избегнете протичане на батерията, прегряване, пожар или експлозия.
- Не изпускате, чупете, драскайте или пробивайте батерията, за да избегнете подлагането на прекомерен външен натиск, което води до вътрешно късо съединение и прегряване на батерията.
- Фирмата не носи отговорност за щети, причинени от нелицензирано оборудване за зареждане.
- Ако желаете да прочетете цялата декларация за съответствие с изискванията на ЕС, можете да го направите на следния линк: <http://www.blackview.hk/ce/>.

Ⓝ Поддръжка

- Разберете напълно методите за поддръжка на този мобилен таблет, за да го използвате по-безопасно и ефективно и да удължите живота на устройството си доколкото е възможно.
- Следвайте инструкциите в ръководството за отваряне на таблета и аксесоарите. Не опитвайте други методи.
- Избягвайте изпускане, удряне и разклащане на таблета, тъй като това може да доведе до спукване на екрана, повреда на вътрешната платка и деликатната структура на устройството.
- Не използвайте химически разтворители или почистващи препарати за почистване на Вашия таблет. Избършете корпуса на таблета с памучна кърпа, навлажнена с вода или малко количество сапун.
- Почистете обектива и дисплея с чиста суха мека кърпа.
- Ако забележите необичайно поведение на дисплея на устройството, трябва да направите следното: За мобилен таблет, чиято батерия не може да бъде извадена, задръжте бутона за изключване за повече от 12 секунди – така мобилният Ви таблет ще бъде принуден да се рестартира. За мобилен таблет, чиято батерия може да бъде извадена, извадете и върнете батерията, след което рестартирайте таблета си.
- Изключвайте от електрическия контакт устройството за зареждане, в случай, че не се използва. Не зареждайте вече напълно заредена батерия, защото това ще скъси живота нейния живот.