

W4

Общи инструкции:





- Моля прочетете инструкциите за работа и безопасност преди да пуснете устройството.
- Моля запазете инструкциите за бъдеща употреба
- Моля следвайте инструкциите за работа и безопасност
- Устройството не трябва да се използва в близост до вода – например до вана, миялна машина, кухненски мивки, перални, в мокри помещения или басейни; не трябва да се залива с течаща вода или да се пръска. Върху него не трябва да се поставят съдове, съдържащи течности, например вази.
- За да намалите риска от електрически удар или други инциденти, моля пазете устройството далеч от влага и дъжд.
- Трябва да се осигури подходящо охлаждане на устройството, съответно да се постави на места, осигуряващи горното. Например – устройството не трябва да се поставя върху легло, диван, завивки или други повърхности, пречещи на охлаждането му. Не бива да се поставя в закрити пространства, като шкафове или бюра, които възпрепятстват въздушния поток през отворите за охлаждане.

СЪДЪРЖАНИЕ НА ОПАКОВКАТА:

- Тонколонка – 1 бр;
- Ръководство за потребителя
- USB кабел

БУТОНИ ЗА УПРАВЛЕНИЕ:

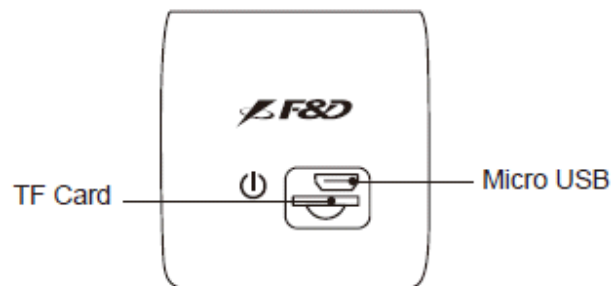


-  Standby – натиснете продължително, за да включите/изключите устройството
-  СВЪРЗВАНЕ, ПЛЕЙ/ПАУЗА
 - В Bluetooth режим (без TF карта в W4), натиснете продължително за режим на свързване с друго устройство;
 - Натиснете продължително, за да включите BT и TF режим, когато поставите TF картата;
 - В Bluetooth режим и TF режим, натиснете за кратко, за да пуснете/спрете музиката
-  Намаляване силата на звука – кратко за намаляване; при BT и TF режим – продължително за предишна песен
-  Увеличаване силата на звука – кратко за увеличаване; при BT и TF режим – продължително за следваща песен

Bluetooth режим

- Включете колонката, W4 автоматично ще започне търсене на BT устройства. Ако някое устройство е работело с W4 преди, колонката ще се свърже с него автоматично. Ако такова устройство не бъде намерено, започва автоматично търсене.
- Активирайте BT функцията на вашето устройство и потърсете Fenda W4
- Въведете 0000, ако се изисква ПИН код.

ЗАРЕЖДАНЕ:



Устройството има презареждаема батерия. Преди да пуснете колонката, моля заредете устройството:

- Посредством USB кабела свържете микро USB жака с USB порта на компютъра или друго универсално зарядно устройство.
- По време на зареждането червеният LED индикатор ще свети докато устройството се зареди напълно, след което ще изгасне.

СПЕЦИФИКАЦИИ:

- Изходяща мощност: 3W
- Входяща мощност: 5V = 500mA
- Честотен диапазон: 80 Hz – 20KHz
- Сигнал/шум: ≥ 75 dB
- Ниво смущения - ≥ 40 dB
- Размери: W93xD34xH81