

Технически условия (версия В.2020-01)

## ЕЛЕКТРИЧЕСКИ ВЕНТИЛАТОР

# РЪКОВОДСТВО ЗА ПОЛЗВАНЕ

**FT40-21M**

Предупреждения: Прочетете внимателно настоящото ръководство, преди да използвате устройството, и го запазете за бъдещи справки. Дизайнът и техническите характеристики могат да са променени без предварително уведомяване поради подобрения на устройството.

Подробна информация може да се получи от дилъра или производителя.

Рисунката горе е посочена изключително за справка. Действителният вид на изделието може да е различен.

## БЛАГОДАРСТВЕНО ПИСМО

Благодарим Ви за избор на продукцията на Midea! Преди да използвате вашето ново устройство Midea, прочетете внимателно настоящото ръководство, за да се уверите, че сте запознати с правилата за безопасно използване на неговите възможности и функции.

# СЪДЪРЖАНИЕ







БЛАГОДАРСТВЕНО ПИСМО .....	01
ИНСТРУКЦИИ ЗА ТЕХНИКА НА БЕЗОПАСНОСТТА .....	02
ТЕХНИЧЕСКИ ХАРАКТЕРИСТИКИ .....	05
ОБЗОР НА УСТРОЙСТВОТО .....	06
ИНСТАЛИРАНЕ НА УСТРОЙСТВОТО .....	07
ИНСТРУКЦИИ ЗА ПОЛЗВАНЕ .....	08
ПОЧИСТВАНЕ И ОБСЛУЖВАНЕ .....	09
ТЪРСЕНЕ И ОТСТРАНЯВАНЕ НА НЕИЗПРАВНОСТИ .....	10
ТЪРГОВСКИ МАРКИ, АВТОРСКИ ПРАВА И ПРАВНА ИНФОРМАЦИЯ .....	11
УТИЛИЗАЦИЯ И ПЕРЕРАБОТКА .....	12
УВЕДОМЯВАНЕ ЗА ЗАЩИТА НА ДАННИТЕ .....	13

# ИНСТРУКЦИИ ЗА ТЕХНИКА НА БЕЗОПАСНОСТТА И

## Предназначение

Следните правила на техниката за безопасност са предназначени да предотвратят непредвидени рискове или щети, произтичащи от небезопасна или неправилна употреба на устройството. При получаване проверете опаковката и устройството и се уверете в отсъствието на повреди, за осигуряване на безопасна работа. Ако откриете някаква повреда, свържете се с продавача или дилъра. Обърнете внимание, че от съображения за безопасност са забранени модификации или внасяне на промени в конструкцията на устройството. Непредвидената употреба може да доведе до поява на опасност и анулиране на гаранцията.

## Символи

	<b>Опасно е!</b> Символът показва опасност за живота и здравето на хората поради наличието на изключително леснозапалим газ.
	<b>Предупреждение за риск от електрически удар</b> Символът показва наличието на опасност за живота и здравето на хората, причинена от опасност от токов удар.
	<b>Предупреждение!</b> Сигналната дума показва опасност със средно ниво на риск, която, ако не бъде избегната, може да доведе до смърт или сериозно нараняване.
	<b>Внимателно!</b> Сигналната дума показва опасност със ниско ниво на риск, която, ако не бъде избегната, може да доведе до лека или средна степен нараняване.
	<b>Внимание!</b> Сигналната дума показва важна информация (например, риск от материални щети), но не и опасност.
	<b>Спазвайте инструкциите!</b> Символът показва, че устройството трябва да се използва и обслужва от квалифициран персонал само в съответствие с инструкциите за употреба.

Прочетете внимателно настоящото ръководство за ползване, преди да използвате уреда или да го пуснете в експлоатация и го дръжте в непосредствена близост до мястото на инсталиране или до самия уред за бъдещи справки!

**Внимателно!**

- Прочетете внимателно правилата и инструкциите за безопасна работа.
- Никога не пъхайте пръсти, моливи или други предмети през решетката на работещия вентилатор.
- Изключвайте вентилатора, когато се мести от едно място на друго.
- Уверете се, че вентилаторът се намира на стабилна повърхност по време на работа, за да избегнете негово преобръщане.
- НЕ използвайте вентилатора до прозореца, тъй като дъждът може да създаде опасност от токов удар.
- Само за битово използване.

**⚠ Предупреждение!**

- Ако охранващият кабел е повреден, той трябва да бъде заменен от производителя, негов агент за сервизно обслужване или лице с аналогична квалификация, за да се избегне опасност.
- За да избегнете риска от токов удар, не потапяйте устройството, кабела или щепсела във вода или други течности.
- Устройството може да се използва от деца на възраст над 8 години и повече или от лица с намалени физически, сетивни или умствени способности или липса на опит и познания, само ако са под наблюдение или са инструктирани за безопасна употреба на устройството и разбират свързаните с него опасности. Не разрешавайте на децата да си играят с уреда. Не позволявайте на деца да почистват и поддържат устройството без надзор.
- Изключвайте уреда от контакта, когато не го използвате и също така преди почистване.
- Дръжте електрическите уреди на място, недостъпно от деца и хора с ограничени възможности. Не им позволявайте да използват уредите без надзор.

- Само за битово използване в помещение.
- След сглобяване на вентилатора защитната обвивка на лопатките на ротора забранено е да се отстранява.
  - Изключете вентилатора от контакта преди почистване.
  - Забранено е огъване и не отваряне на предпазния кожух на ротора за почистване на лопатките.
  - Избърсвайте корпуса на вентилатора и защитния кожух на лопатките на ротора с влажна кърпа.

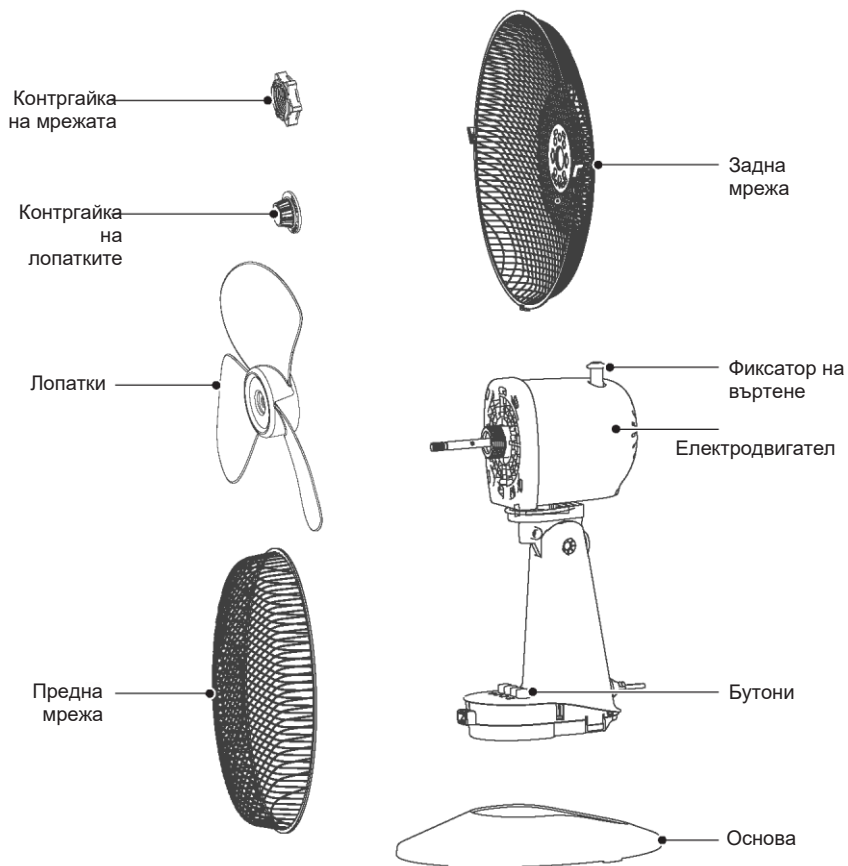
# ТЕХНИЧЕСКИ ХАРАКТЕРИСТИКИ

<b>Модел на устройството</b>	<b>FT40-21M</b>
Напрежение	220-240 В
Честота	50 Хц
Мощност	40 Вт

Описание	Символ	Значение	Мерна единица
Максимална скорост на въздушния поток на вентилатора	F	64,33	м <sup>3</sup> /мин
Потребявана мощност на вентилатора	P	34,30	W
Експлоатационна стойност	S <sub>v</sub>	1,88	(м <sup>3</sup> /мин) Вт
Консумация на електроенергия в режим на готовност	P <sub>SB</sub>	-	W
Консумация на енергия в изключено положение	P <sub>OFF</sub>	0	W
Ниво на звукова мощност на вентилатора	L <sub>WA</sub>	55,90	дБ(А)
Максимална скорост на въздуха	C	3,27	м/с
Сезонно потребление на електроенергия	Q	10,98	кВтч/год
Стандарт за измерване на експлоатационната стойност	IEC 60879:1986 (попр. 1992)		

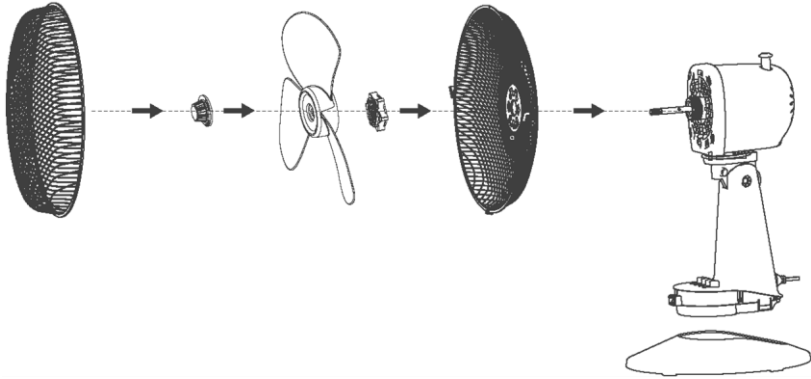
# ОБЗОР НА УСТРОЙСТВОТО

## Наименование на компонента



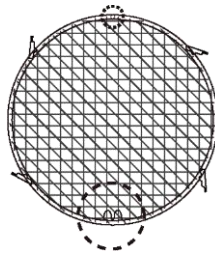
# ИНСТАЛИРАНЕ НА УСТРОЙСТВОТО

- Завъртете контрагайката на мрежата по посока на часовниковата стрелка и закрепете задната мрежа.
- Завъртете лопатките след монтажа, за да сте сигурни, че се движат свободно.
- Завъртете контрагайката на лопатката обратно на часовниковата стрелка и след това поставете предния капак на вентилатора.

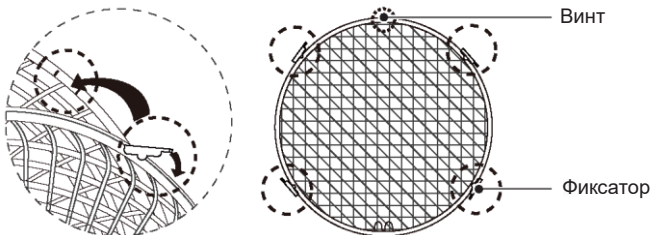


## Монтаж на предни и задни защитни мрежи

- 1 Подравнете отворите за винтове на външния пръстен на предната и задната предпазни мрежи, като подравните позиционната стиска, както е показано на рисунката.



- 2 Натиснете всички ключалки, за да закрепите предната предпазна мрежа със задната. Затегнете гайките на винтовете, като прекарате винтовете през съответните отвори.






# ИНСТРУКЦИИ ЗА ПОЛЗВАНЕ

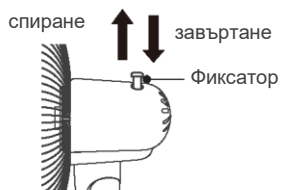
## Инструкция за ползване на корпуса

### Регулиране на наклона

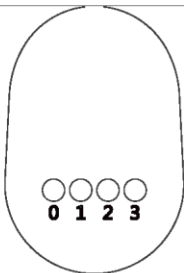
Ръчно



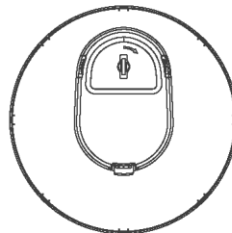
### Регулиране на въртенето



### Бутони на корпуса



### Монтаж на основанието



# ПОЧИСТВАНЕ И ТЕХНИЧЕСКО ОБСЛУЖВАНЕ

Вентилаторът изисква минимално обслужване. Не се опитвайте да го ремонтирате сами. Ако е необходимо, свържете се с квалифициран обслужващ персонал.


1. Изключете захранването на вентилатора преди почистване и сглобяване.
2. За да осигурите достатъчна циркулация на въздух за електродвигателя, не допускайте навлизане на прах във вентилационните отвори в задната част на електродвигателя. Не разглобявайте вентилатора, за да премахнете праха.  
Избършете външните части с мека кърпа, навлажнена с мек почистващ препарат.
3. Не използвайте абразивни почистващи препарати или разтворители, за да избегнете надраскване на повърхността.
4. Не използвайте като почистващи препарати следните средства: бензин, разрестител.
5. Не допускайте вода или други течности да навлизат в корпуса на електродвигателя или във вътрешните части на вентилатора.
6. Преди почистване задължително изключете щепсела от източника на захранване.
7. Пластмасовите части необходимо е да се почистват с мека салфетка, навлажнена със слабо сапунена вода. Стриктно отстранете сапунената пяна със суха кърпа.

# ТЪРСЕНЕ И ОТСТРАНЯВАНЕ НА НЕИЗПРАВНОСТИ

Работата на устройството може да причини грешки и неизправности. В таблиците по-долу са посочени възможните причини и бележки за премахване на съобщения за грешки или неизправности. Прочетете внимателно с посочената по-долу таблица, за да си спестите време и средства, които може да ви струва свързването със сервизния център.

Неизправност	Причина	Решение
Устройството не работи правилно след инсталиране	• Захранващият кабел не е свързан или има лош контакт.	Уверете се, че щепселът е поставен правилно в контакта.
	• Превключвателят на корпуса не е включен.	Включете превключвателя на корпуса.

# ТЪРГОВСКИ МАРКИ, АВТОРСКИ ПРАВА И ПРАВНА ИНФОРМАЦИЯ

 **Midea** логото, словесните знаци, търговското име, фирменият стил и всички техни версии са ценни активи на Midea Group и (или) нейни дъщерни дружества (по-нататък - „Midea“). По тяхно отношение Midea притежава търговските марки, авторските права и други права върху интелектуалната собственост, както и цялата делова репутация, произтичаща от използването на която и да е част от търговската марка Midea. Търговската употреба на търговска марка Midea без предварителното писмено съгласие на Midea може да представлява нарушение на правата на търговската марка или нелоялна конкуренция в нарушение на съответното законодателство. Настоящото ръководство е разработено от Midea и Midea запазва всички авторски права върху него. Пълно или частично използване, дублиране, промяна, разпространение на настоящото ръководство, комбинирането му или продажбата му с други изделия от юридически или физически лица без предварителното писмено съгласие на Midea е забранено.

Всички описани функции и инструкции са актуални към момента на отпечатване на ръководството. Действителното изделие обаче може да се различава поради подобрения във функцията или конструкцията.

# ИЗХВЪРЛЯНЕ И РЕЦИКЛИРАНЕ

## Важни инструкции за защита на околната среда

Съответствие на изискванията на Директивата на ЕС за отпадъчно електрическо и електронно оборудване (WEEE) и изхвърляне на отпадъци: Устройството е в съответствие с Директивата на ЕС WEEE (2012/19/EU).

Устройството има класифициран знак на отпадъчно електрическо и електронно оборудване (WEEE).

Този символ показва, че устройството е забранено да се изхвърля заедно с други битови отпадъци след завършване на срока на служба. Използваното устройство необходимо е да се върне в официален събирателен пункт за рециклиране на електрически и електронни устройства. За подробности за контакт на тези пунктове за събиране, свържете се с местните власти или продавача, от който сте закупили устройството. Всяко домакинство играе важна роля в оползотворяването и рециклирането на стари уреди. Правилното изхвърляне на използваното устройство помага за предотвратяване на потенциални негативни последици за околната среда и човешкото здраве.



## Съответствие на Директивата на ЕС за ограничаване използването на опасни вещества (RoHS)

Придобитото от Вас устройството е в съответствие с изискванията на Директивата на ЕС RoHS (2011/65/EU). Не съдържа вредни и забранени материали, посочени в Директивата.

## Информация за опаковката

Опаковката на устройството е направена от преработени материали в съответствие с нашите национални екологични норми. Не изхвърляйте опаковъчните материали заедно с битови или други отпадъци. Предавайте ги в пунктове за събиране на опаковъчни материали, определени от местните регулаторни органи.

# УВЕДОМЯВАНЕ ЗА ЗАЩИТА НА ДАННИТЕ

За да предоставим услугите, договорени с възложителя, ние се съгласяваме да спазваме без ограничение всичко приложимо законодателство за защита на данните в съгласуваните държави, в които услугите ще се предоставят на възложителя, и, също така, когато е приложимо, Общия регламент за защита на данните на ЕС (GDPR).

По принцип нашата обработка е необходима, за да изпълним договорните си задължения с Вас, както и да гарантираме сигурността на изделието, за да защитим правата Ви във връзка с гаранционни въпроси и с регистрацията на изделието. В някои случаи, но само при условие на адекватна защита на данните, личните данни могат да бъдат прехвърлени на получатели, намиращи се извън Европейското икономическо пространство.

Допълнителна информация се предоставя при поискване. Вие можете да се свържете с нашия специалист по защита на данните на адрес: [MideaDPO@midea.com](mailto:MideaDPO@midea.com). За да упражните правата си, като например правото да възразите срещу обработването на личните ви данни за целите на директния маркетинг, свържете се с нас на адрес [MideaDPO@midea.com](mailto:MideaDPO@midea.com). За получаване на допълнителна информация последвайте QR кода.



*make yourself at home*



[www.midea.com](http://www.midea.com)

© Midea 2022 Всички права запазени.

