

xiaomi Smart Scale S200 Ръководство за потребителя



Преди употреба прочетете внимателно това ръководство и го запазете за справка в бъдеще.



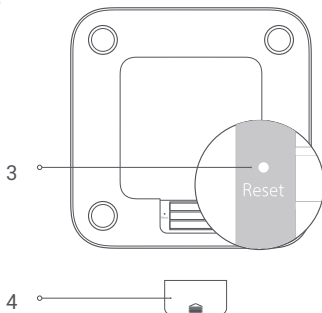
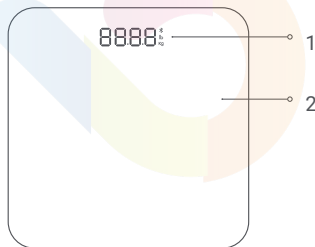
Предупреждения

Ограничения при употреба

- За да не пречи на други електронни устройства и да не създава риск, не използвайте кантара в лечебни заведения и на места, където безжичните електронни устройства са изрично забранени – например бензиностанции, зони за съхранение и транспорт на горива и химикали, както и в близост до запалими предмети и химични вещества.
- Радиовълните, излъчвани от кантара, могат да повлияят на нормалната работа на имплантирани медицински устройства или лични медицински изделия. Ако използвате пейсмейкър, кохлеарен имплант, слухов апарат или друго имплантирано медицинско устройство, преди да използвате кантара, се консултирайте с хирург или лекуващ лекар в реномирана болница. След получено разрешение използвайте кантара под наблюдение и спазвайте безопасна дистанция между него и имплантираните медицински устройства.
- Кантарът съдържа батерии и аксесоари. Дръжте ги далеч от деца и домашни любимци, за да избегнете нараняване или неизправности на устройството.

Преглед на продукта

- Този кантар е създаден да предоставя данни за измерване на теглото за хора, които се интересуват от здраве, отслабване и оформяне на тялото.
- Предлага различни режими на претегляне, като претегляне с бебе, претегляне на малки предмети, измерване за гост и тест за баланс.
- Илюстрациите на продукта, аксесоарите и потребителския интерфейс в ръководството са само с ориентировъчна цел. Действителният продукт и функциите му може да се различават вследствие на подобрения по продукта.



1 Дисплей


2 Везна

3 Бутон за нулиране 4 Капак на батерията

Данни от измерването



Обяснения за дисплея

	Икона Bluetooth®: Когато иконата свети в бяло, това означава нормална Bluetooth връзка. Когато иконата мига в бяло, няма Bluetooth връзка.
	Когато кантарът показва тази икона, това означава, че измерената стойност надвишава 150 kg.
	Ниско ниво на батерията. Сменете батериите навреме, за да предотвратите протичане вследствие на прекомерно разреждане.

Функции

- Режим за измерване на тегло: Стъпете на кантара, за да измерите теглото си, без да е нужна Bluetooth връзка.
- Режим за претегляне на малки предмети: За измерване на предмети от 0,1 kg нагоре, след като събудите кантара.
Забележка: За да „събудите“ кантара, при измерване на малки предмети под 5 kg леко стъпете върху него или натиснете повърхността му. След това започнете измерването, когато дисплеят покаже 0.0 kg.
- Претегляне с бебе/Тест за баланс: Включете в приложението режима за претегляне с бебе или тест за баланс и следвайте указанията в приложението, за да го използвате.
Забележка: За да използвате функции като претегляне с бебе, тест за баланс или смяна на мерната единица, е необходимо да се свържете с приложението.
- Режим за претегляне офлайн: След първото свързване на кантара данните от измерванията могат да се запазват и без връзка с телефона. При следващо свързване кантарът автоматично ще качи и запише данните в приложението Xiaomi Home.
- Измерване за посетител: Активирайте функцията в приложението и въведете данните на госта за измерването. Данните на госта няма да бъдат запазени.
- Споделяне на устройството: След като свържете акаунта си с кантара, можете да го споделите с други потребители в приложението. Въпреки това основният ви акаунт трябва първо да излезе от приложението или да изключи Bluetooth, за да се прекъсне връзката с кантара, след което споделеният потребител ще може успешно да се свърже с кантара. Функцията за споделяне на устройството е налична само за Xiaomi акаунти.
- Възстановяване на фабричните настройки: Натиснете и задръжте бутона за нулиране за 7 секунди, за да свържете отново кантара или да го върнете към фабричните настройки.

Забележки:

- За актуализации по въздуха (OTA) се свържете с приложението и следвайте указанията на екрана.

Измерване на теглото

1. Поставете кантара върху твърда и равна повърхност и се уверете, че крачетата му опират стабилно в пода и са на едно ниво с него.
2. Уверете се, че кантарът е свързан с приложението или с gateway. В противен случай може да се извършва само измерване на теглото.

Правилни пози за измерване



Застанете изправени, с раздалечени колене и стъпала.



Останете изправени
Изправете се естествено.

Неправилни пози за измерване



Дръжте коленете свити и не раздалчавайте стъпалата.



Измервайте в
клек.



Не заставате в
центъра на кантара.

Забележка:

За допълнителни инструкции за функциите и често задавани въпроси отидете в Настройки > Помощ и обратна връзка в горния десен ъгъл на плъгина за кантара в приложението.

Предпазни мерки

- По време на измерване не местете стъпалата си и не слизайте от кантара, освен ако не е необходимо.
- Измервайте телесното си тегло всеки ден по едно и също време и при едни и същи условия.
- Използвайте кантара в суха среда. Не го използвайте във влажни помещения, например в банята.
- Не потапяйте кантара във вода или друга течност.
- Не стъпвайте на везната с мокри крака или когато повърхността ѝ е мокра, за да избегнете подхлъзване.
- Не използвайте везната при температури над 40°C, под 0°C или в близост до силни магнитни полета. Дръжте я далеч от източници на вода и огън, както и от влажна, прашна или корозивна среда.
- Не използвайте уреда в близост до електрически печки/нагреватели, микровълнови фурни, фурни, бойлери, огън, свещи и други източници на висока температура, за да не се влоши работата на батерията и да не се появят грешки при измерването.
- Не удярайте, не притискайте, не изпускайте, не хвърляйте и не драскайте везната, тъй като силен удар може да повреди повърхността ѝ. Ако везната се повреди, прекратете употребата незабавно и се свържете с екипа за следпродажбено обслужване. Не докосвайте и не се опитвайте да отстранявате счупените части.
- Спазвайте указанията в това ръководство за потребителя, за да използвате везната правилно.



- Използвайте само безопасни и сертифицирани алкални батерии AAA. Смяната с батерия от неподходящ тип може да доведе до неизправност на защитите за безопасност и да причини експлозия или пожар.
- Не оставяйте батерията в среда с много висока температура, например под пряка слънчева светлина, в огън, в микровълнова фурна или във фурна. В противен случай батерията може да се взриви или да изпусне запалими течности или газове.
- Не разглобявайте, не удряйте, не притискайте и не разрязвайте батерията. Никога не я докосвайте и не я подхващайте с остри предмети или отвертки. В противен случай батерията може да експлодира.
- Не излагайте батерията на изключително ниско въздушно налягане; в противен случай тя може да експлодира или да протече и да отдели запалими течности или газове.
- Не поглъщайте батерията, за да избегнете химически изгаряния.
- Ако смятате, че батерията може да е била погълната или да е попаднала някъде в тялото, незабавно потърсете медицинска помощ.
- Ако отделението за батериите не е затворено надеждно, спрете да използвате везната и я дръжте далеч от деца. Дръжте новите и използваните батерии далеч от деца.
- Не изхвърляйте батериите с битовите отпадъци. Предавайте ги за безопасно изхвърляне според местните закони и разпоредби.

Грижа и поддръжка

- Почиствайте редовно везната с чиста, мека и леко навлажнена кърпа (може да използвате неутрален препарат), а след това я подсушете със суха кърпа или хартиена кърпа.
- Преди да почистите везната, извадете батериите.
- Не използвайте корозивни разтвори за почистване на везната; в противен случай тя може да се повреди, да се напука или да промени цвета си.
- Не използвайте външни източници на топлина, като микровълнова фурна или сешоар, за да изсушавате везната.
- Не използвайте повредени или протекли батерии. Ако няма да използвате везната дълго време (3 месеца или повече), моля извадете батериите. Преди да използвате везната отново, проверете дали батериите са в изправност и без следи от протичане, прегряване или деформация.
- Не разглобявайте и не модифицирайте везната и аксесоарите ѝ самостоятелно.
- Не съхранявайте и не пренасяйте везната и аксесоарите ѝ в една и съща кутия със запалими или взривоопасни материали.
- Ако везната прегрее или се деформира, подуе се или батериите протекат по време на съхранение, прекратете употребата незабавно и се свържете с екипа за следпродажбено обслужване.

Проблеми	Възможни причини	Решения
Везната не се включва или не работи нормално.	Батериите са с нисък заряд или са изтощени.	Сменете батериите и опитайте отново. Ако проблемът продължава, свържете се с екипа за следпродажбено обслужване.
Отклонението при измерването е значително.	Има чужди предмети под крачетата на везната, или има препятствия по краищата ѝ, или везната не е поставена върху твърда и равна повърхност.	Отстранете всички чужди предмети или препятствия, или преместете везната върху твърда и равна повърхност. След това леко натиснете четирите ъгъла с пръсти, за да се уверите, че везната стои стабилно, и измерете отново.
	Стъпете на кантара за измерване, преди дисплеят да покаже 0.00 kg.	Събудете кантара и измерете, след като дисплеят покаже 0.00 kg. Ако на дисплея има стойност, изчакайте дисплеят да се изключи, след това го събудете отново и измерете, след като дисплеят покаже 0.00 kg.

Технически характеристики

Наименование: Xiaomi Smart Scale S200	Размери на продукта: 280 x 280 x 24.5 mm
Модел: MJTZC02YM	Работна температура: 0 до 40
Температура на съхранение: -30 до 70	Влажност при съхранение: 0%–90%
Нетно тегло: 1.2 kg	Материал на корпуса: закалено стъкло, инженерна пластмаса
Диапазон на измерване: 0.1–150 kg	Деление: 0.05 kg
Единици за измерване: kg/lb	Номинално напрежение: 4.5 V (AAA батерии x 3)
Работна честота: 2402–2480 MHz	Максимална RF изходна мощност: ≤ 3.55 dBm
Съвместимост: Android 8.0 и iOS 12.0 или по-нова версия	Безжична свързаност: Bluetooth Low Energy 5.4
Дата на производство: вижте опаковката	

ЕС декларация за съответствие



С настоящото Xiaomi Communications Co., Ltd. декларира, че радиосъоръжението тип MJTZC02YM е в съответствие с Директива 2014/53/ЕС. Пълният текст на ЕС декларацията за съответствие е достъпен на следния интернет адрес: <http://www.mi.com/global/service/support/declaration.html>

Информация за OEE0



Всички продукти, обозначени с този символ, представляват отпадъчно електрическо и електронно оборудване (OEE0 съгласно Директива 2012/19/ЕС) и не трябва да се изхвърлят заедно с несортирани битови отпадъци. Вместо това помогнете за опазването на човешкото здраве и околната среда, като предадете излязалото от употреба оборудване в определен пункт за събиране за рециклиране на отпадъчно електрическо и електронно оборудване, посочен от държавните или местните органи. Правилното изхвърляне и рециклиране ще помогнат да се предотвратят възможни неблагоприятни последици за околната среда и човешкото здраве. За повече информация относно местоположението, както и условията за ползване на тези пунктове, свържете се с монтажника или с местните органи.

Словната марка Bluetooth® и логата са регистрирани търговски марки, собственост на Bluetooth SIG, Inc., а всяко използване на тези марки от Xiaomi Inc. е по лиценз. Останалите търговски марки и търговски наименования принадлежат на съответните им собственици.

Продуктът е в съответствие с регулациите на UK PSTI; пълният текст на декларацията за съответствие е достъпен на следния интернет адрес: <https://www.mi.com/global/service/support/declaration.html>

Производител: Xiaomi Communications Co., Ltd.

Адрес: #019, 9-ти етаж, сграда 6, 33 Xi'erqi Middle Road, район Haidian, Пекин, 100085, Китай

За повече информация посетете www.mi.com

За информация от табелката с данни вижте долната част на везната.

Произведено в Китай

Версия на ръководството за потребителя: V1.0

Представен в ЕС:

Xiaomi Technology Netherlands B.V.

Prinses Beatrixlaan 582, 2595BM, Xara, Нидерландия

contact@support.mi.com

Вносител:

Beryko s.r.o.

Pod Vinicemi 931/2, 301 00 Plzeň

www.beryko.cz

Отговаря на
стандартите на
IMDA DB106135

